



COLEGIO
“SAN LUIS”
PREESCOLAR-PRIMARIA-SECUNDARIA
C.C.T. 19PJN0757D - C.C.T. 19PPR0984P - C.C.T. 19PES0204N



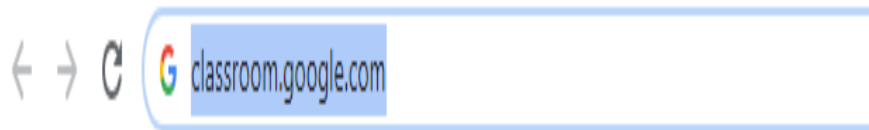
A LA COMUNIDAD EDUCATIVA DEL COLEGIO SAN LUIS

PRESENTE. -

Estimados padres de familia, deseándoles salud, gracia y paz de parte de Nuestro Señor Jesucristo los saludo cordialmente.

A continuación, ponemos a su disposición el “**Manual para acceder a la Plataforma Virtual**” para los alumnos inscritos en el Ciclo Escolar 2020-2021.

1. El alumno inscrito en el ciclo escolar 2020-2021 y al corriente en sus pagos, tendrá a su disposición una cuenta de correo INSTITUCIONAL mediante la cual podrá acceder a la plataforma virtual “CLASSROOM” de G Suite for Education. *“G Suite es un servicio de Google que proporciona varios productos de Google con un nombre de dominio personalizado”*
2. Requisitos para acceder a Classroom
 - a. Dispositivo electrónico. Computadora(preferible), laptop, teléfono móvil, Tablet o cualquier otro que cuente con servicio de internet, cámara y micrófono.
 - b. Acceso a Internet
 - c. Si es una computadora o laptop, debe tener instalado el navegador Google Chrome
 - d. Si es un dispositivo móvil, tener instalada la aplicación Classroom
3. Para acceder a Classroom a través de computadora o laptop
 - a. Abra su navegador Google Chrome
 - b. Desde la barra de direcciones, escriba **classroom.google.com**



- c. O bien desde www.colegio-sanluis.edu.mx , en la sección Plataforma Virtual presione el botón “Acceder a Salón Virtual”

Presione “g – Acceder a Salón Virtual”

COLEGIO SAN LUIS
Instituto Promotora de la Educación Secundaria

Síguenos: (81) 8102-1923

Inicio Nuestra Institución Niveles Avisos **Plataforma Virtual** Calendario Contacto

Plataforma Virtual

Acceder a Salón Virtual

Manual de acceso a clase en línea. A través de computadora o Laptop

Manual de acceso a clase en línea. A través de Dispositivo Móvil

- d. Deberá mostrarse la siguiente pantalla. En ella seleccione una cuenta ya disponible o use otra cuenta.

Selecciona una cuenta

	Administración San Luis admon@colegio-sanluis.edu.mx	Se ha cerrado la sesión
	Marcos Adrián García Dehuma mgdehuma@gmail.com	Se ha cerrado la sesión
	matematicas decimo matematicasdecimosemestre@gmail.com	Se ha cerrado la sesión
	colegio sanluis colegiosanluisadmon@gmail.com	Se ha cerrado la sesión
	Tercero Primaria tercero.pri@colegio-sanluis.edu.mx	Se ha cerrado la sesión
	Primero Secundaria primero.sec@colegio-sanluis.edu.mx	Se ha cerrado la sesión
	MARIA EMILIA GARCIA REYES maria.emilia.garcia.reyes@colegio-sanluis.edu.mx	Se ha cerrado la sesión
	Quinto Primaria quinto.pri@colegio-sanluis.edu.mx	Se ha cerrado la sesión
	Usar otra cuenta	
	Eliminar una cuenta	

Seleccione una de las cuentas disponibles. La correspondiente al alumno(a)

Si la cuenta no está disponible, presione en “Usar otra cuenta”

- e. Si presionó “Usar otra cuenta”, escriba la cuenta de correo electrónico Institucional asignado a cada uno de los alumnos.

Google

Iniciar sesión

Utiliza tu cuenta de Google

Correo electrónico o teléfono

maria.emilia.garcia.reyes@colegio-sanluis.edu.1

[¿Has olvidado tu correo electrónico?](#)

¿No es tu ordenador? Usa el modo invitados para iniciar sesión de forma privada. [Más información](#)

[Crear cuenta](#) [Siguiete](#)

Español (España) ▾ Ayuda Privacidad Términos

Escriba la cuenta de correo y presione “Siguiete”

- f. Enseguida solicita la contraseña, escríbala.

Google

MARIA EMILIA GARCIA REYES

maria.emilia.garcia.reyes@colegio-sanluis.edu.mx

Introduce tu contraseña

.....

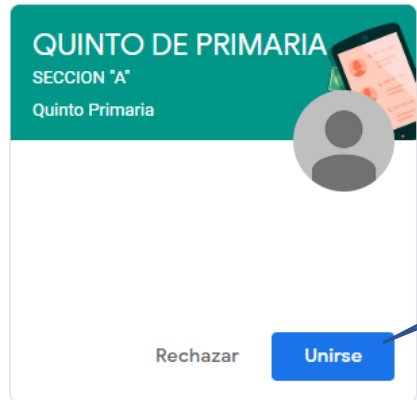
[¿Has olvidado tu contraseña?](#) [Siguiete](#)

Español (España) ▾ Ayuda Privacidad Términos

Escriba la contraseña y presione “Siguiete”

- g. Si la cuenta y contraseñas son correctas, estaremos ya en nuestro salón de clases virtual. Dependiendo del nivel y grado del alumno. Si es la PRIMER vez que accedemos a nuestro salón, entonces se mostrará la pantalla siguiente en la que se nos pide UNIRNOS a la clase. Por lo que deberá presionar el botón “Unirse”

☰ Google Classroom



Presionar “Unirse”

- h. Cuando ya nos hubiésemos unido a la clase previamente, entonces, nos mostrará la siguiente pantalla (ya no solicita unirse)

☰ Google Classroom



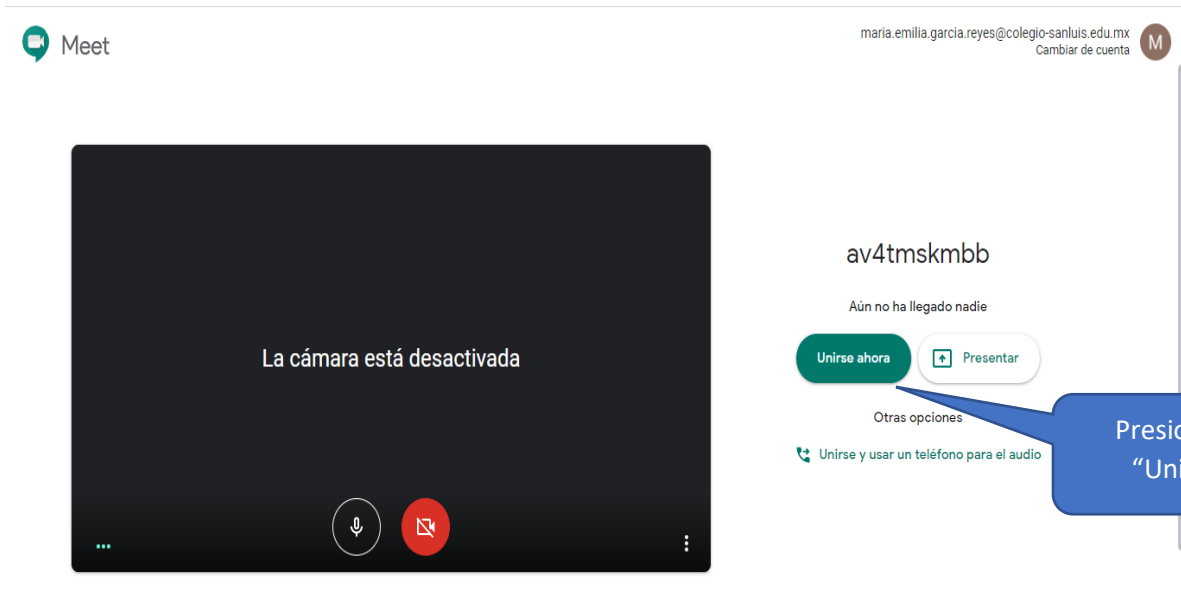
- i. Con el ratón damos un clic en el enlace que tiene el NOMBRE DE LA CLASE



- j. Y ya estaremos en nuestra pantalla principal de la clase. En esta pantalla es la interfaz principal con la que el alumno deberá trabajar e interactuar con su maestra(o).
- k. Todos los días en el horario indicado de acuerdo con su clase, el alumno deberá acceder hasta esta sección y presionar el enlace de acceso a la CLASE EN LÍNEA.



l. En esta pantalla presionan el botón “Unirse ahora”



m. A partir de aquí el alumno ya está en su clase en línea y la maestra será su guía.

